






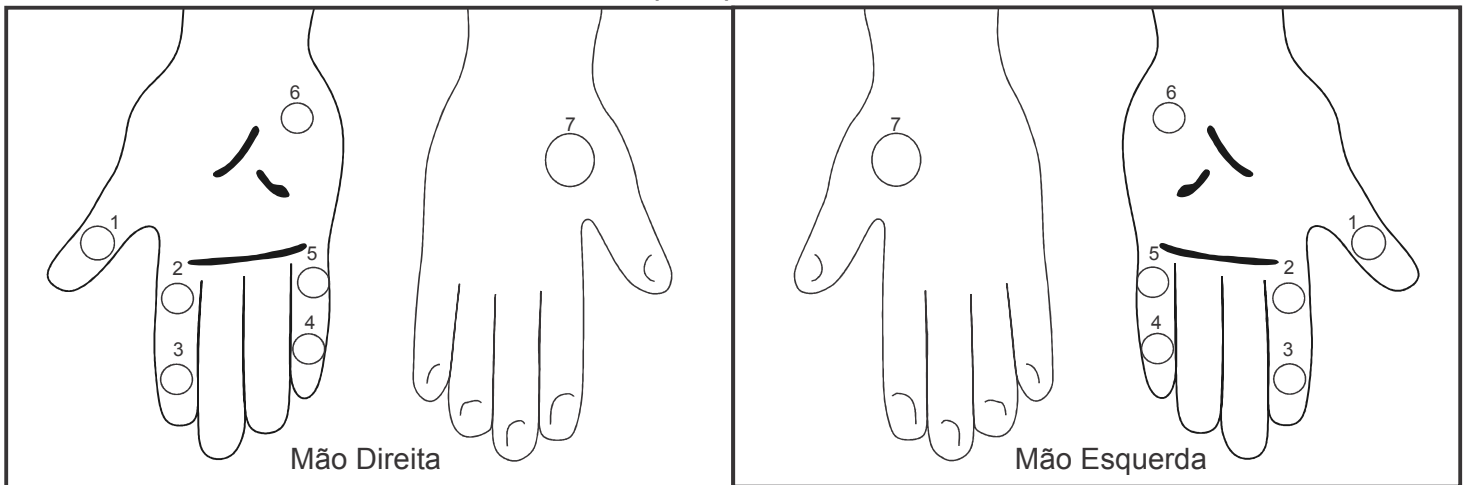


Teste com monofilamento de nylon de Semmes-Weinstein e sua correlação com os níveis funcionais.

A primeira resposta é ao Filamento da cor:	INTERPRETAÇÃO	Código para Mapeamento:
Verde: (nominal: 0,05g)	Sensibilidade 'norma' para mão e pé	Bolinha verde 
Azul (nominal: 0,2g)	Sensibilidade diminuída na mão, com dificuldade quanto a discriminação fina.(dentro do normal para o pé)	Bolinha Azul 
Violeta (nominal: 2,0g)	Sensibilidade protetora para a mão diminuída, permanecendo o suficiente para prevenir lesões. Dificuldade com a discriminação de forma e temperatura.	Bolinha Roxa 
Vermelho Escuro: (nominal: 4,0g)	Perda da sensação protetora para mão, e as vezes, para o pé. Vulnerável a lesões. Perda da discriminação quente/frio.	Bolinha Vermelha 
Laranja (nominal: 10,0g)	Perda de sensação protetora para o pé, ainda podendo sentir pressão profunda e dor.	Circulo Vermelho c/ 'X' 
Vermelho Magenta (nominal 300g)	Sensibilidade a pressão profunda, podendo ainda sentir dor.	Circulo Vermelho 
Nenhuma	Perda de sensibilidade á pressão profunda, normalmente não podendo sentir dor.	bolinha Preta 

Nome paciente: _____ Data 1ª avaliação ___ / ___ / ___

Obs.: Indicar a cor do monofilamento sentida pelo paciente



Nome paciente: _____ Data 2ª avaliação ___ / ___ / ___

Obs.: Indicar a cor do monofilamento sentida pelo paciente

