







O teste começa com o monofilamento mais fino 0,05g (verde). Na ausência de resposta utilize o monofilamento 0,2g (azul) e assim sucessivamente.

Os filamentos de 0,05g (verde) e 0,2g (azul) devem ser aplicados três vezes seguidas em cada ponto específico, e os demais uma vez.

Aplique o teste nos pontos específicos dos nervos e registre-o colorindo os pontos específicos com a cor do monofilamento que o paciente sente.

Quadro 3 – Monofilamentos de nylon de Semmes-Weinstein e sua correlação com os níveis funcionais

A Primeira Resposta é ao Filamento da cor:	<u>INTERPRETAÇÃO</u>	Código para Mapeamento:
Verde: (nominal: 0,05g)	Sensibilidade "Normal" para mão e pé	Bolinha Verde 
Azul: (nominal: 0,2g)	Sensibilidade diminuída na mão, com dificuldade quanto à discriminação fina. (dentro do "normal" para o pé)	Bolinha Azul 
Violeta: (nominal: 2,0g)	Sensibilidade protetora para a mão diminuída, permanecendo o suficiente para prevenir lesões. Dificuldades com a discriminação de forma e temperatura.	Bolinha Roxa 
Vermelho Escuro: (nominal: 4,0g)	Perda de sensação protetora para a mão, e as vezes, para o pé. Vulnerável a lesões. Perda de discriminação quente/frio.	Bolinha Vermelha 
Laranja: (nominal: 10,0g)	Perda de sensação protetora para o pé, ainda podendo sentir pressão profunda e dor.	Círculo Vermelho c/ "X" 
Vermelho magenta: (nominal: 300g)	Sensibilidade à pressão profunda, podendo ainda sentir dor.	Círculo Vermelho 
Nenhuma:	Perda de sensibilidade à pressão profunda, normalmente não podendo sentir dor..	Bolinha Preta 